



Landesstelle für Brandverhütung
des Bundeslandes NÖ

Die Brandschadenstatistik ...und was wir daraus lernen!

Ing. Günther Harsch, MSc
Geschäftsführer
NÖ Landesstelle für Brandverhütung



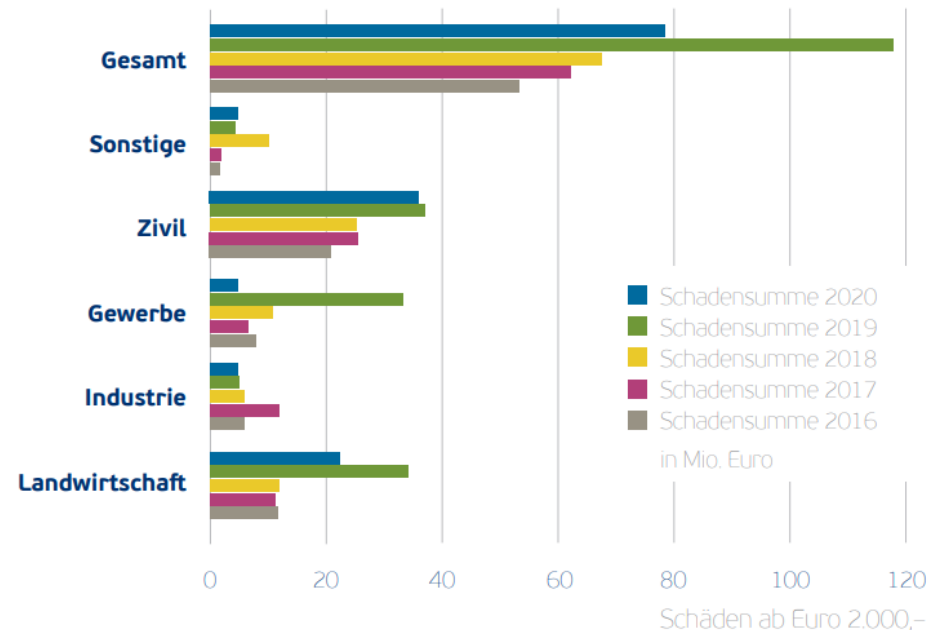
- **Fachberatung Brandschutz**
- **Sachverständigendienst**
- **Aus- und Weiterbildung**
- **Brandursachenermittlung**
- **Mitarbeit bei Normen und Richtlinien**
- **Brandschadenstatistik für Niederösterreich**

NÖ Brandschadenstatistik 2020

ANZAHL DER BRÄNDE



SCHADENSUMME DER BRÄNDE



Quelle: NÖ Brandschadenstatistik 2020
www.brandverhuetung-noe.at

Brandschadenstatistik 2020



Landesstelle für Brandverhütung
des Bundeslandes NÖ

BRANDSCHÄDEN NACH RISIKOGRUPPEN UND URSACHEN FÜR DAS JAHR 2020												
Ursache	Landwirtschaft		Industrie		Gewerbe		Zivil		Sonstige		Gesamt	
	Anzahl	Summe *)	Anzahl	Summe *)	Anzahl	Summe *)	Anzahl	Summe *)	Anzahl	Summe *)	Anzahl	Summe *)
Blitzschlag	381	1.529	1	43	12	50	194	883	0	0	588	2.506
Selbstentzündung	20	438	6	33	6	32	39	1.245	0	0	71	1.748
Wärmegeräte	90	3.912	1	3	10	145	94	1.575	0	0	195	5.636
Mechanische Energie	23	295	3	67	1	5	10	65	1	5	39	437
Elektrische Energie	286	3.915	1	5	30	967	104	3.426	0	0	422	8.313
Offenes Licht und Feuer	153	18.380	0	0	13	795	143	2.704	0	0	309	21.879
Behälterexplosion	17	275	0	0	0	0	17	255	0	0	35	531
Brandstiftung	26	1.430	3	7	6	246	13	249	3	35	51	1.967
Sonstige Zündquellen	115	2.619	23	1.729	44	1.692	249	11.509	51	2.152	481	19.701
Unbekannte Zündquellen	95	2.029	9	2.525	39	1.268	188	8.515	45	1.000	376	15.338
Gesamt	1.207	34.823	47	4.413	161	5.200	1.050	30.427	101	3.192	2.566	78.055

*) Beträge in € 1.000,-

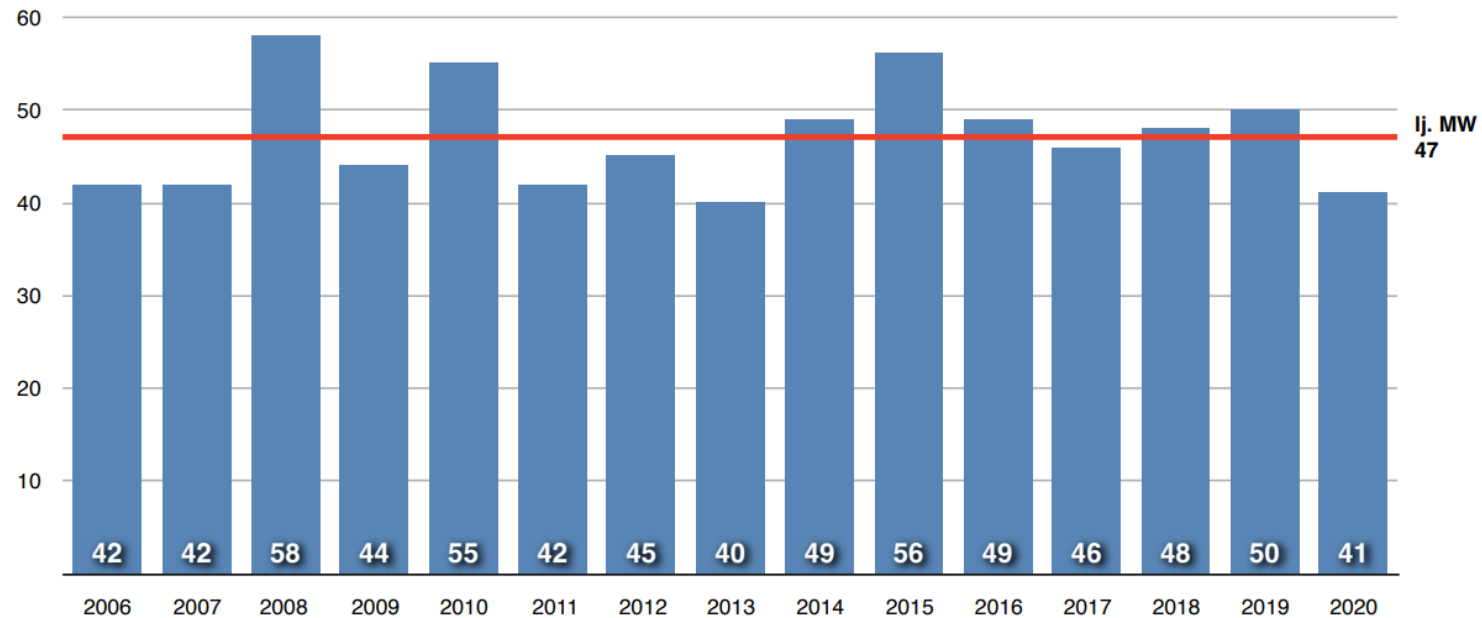
Quelle: NÖ Brandschadenstatistik 2020 www.brandverhuetung-noe.at

Entwicklung Brandtote Österreich



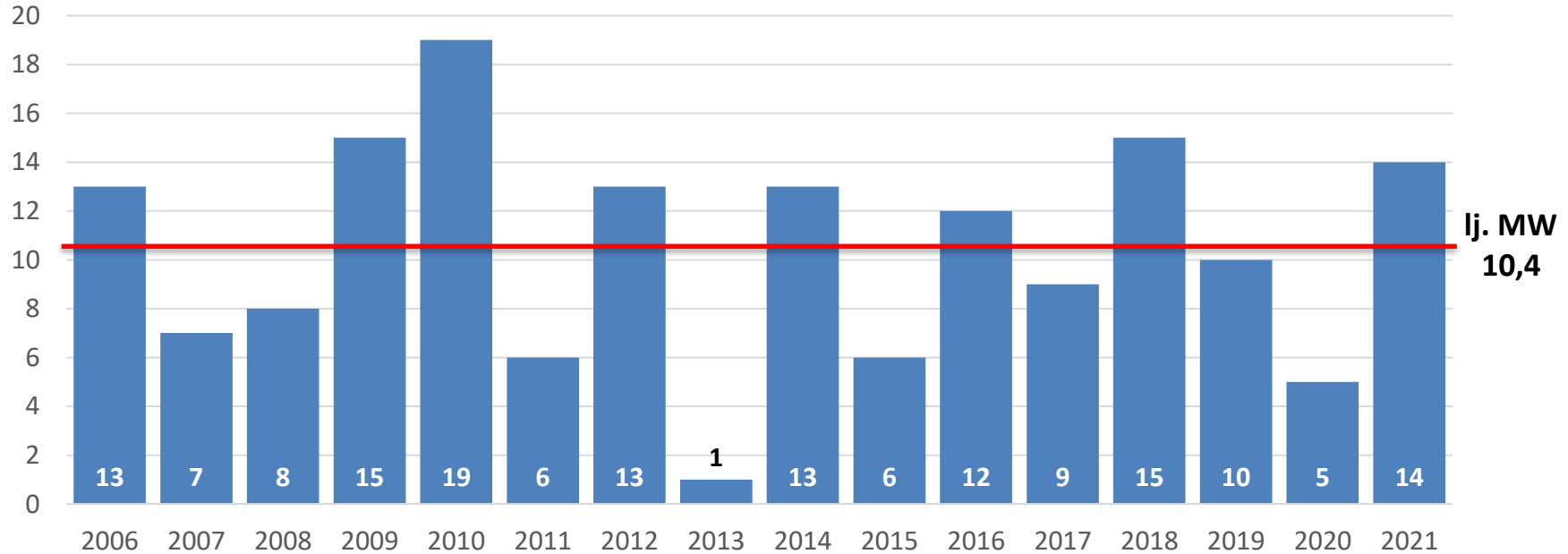
Landesstelle für Brandverhütung
des Bundeslandes NÖ

Entwicklung der Brandtotenzahlen 2006 - 2020



www.brandverhuetung-noe.at

Entwicklung Brandtote Niederösterreich



Quelle: NÖ Landesstelle für Brandverhütung

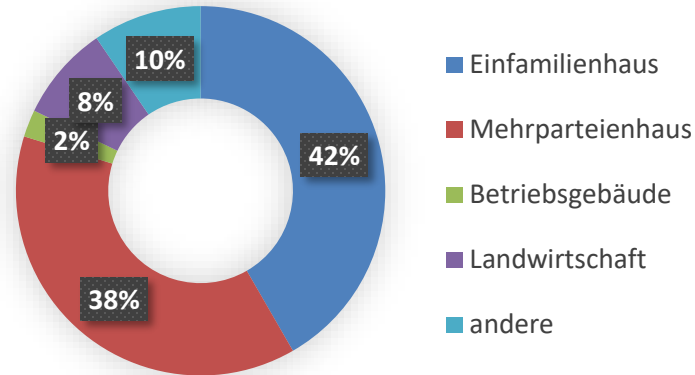
Zahlen, Daten, Fakten - Niederösterreich

Zeitraum 2014 - 2021

- **84 Brandtote** (im Auswertungszeitraum)
- **~ 60 % männlich**
- **Durchschnittsalter: 63 Jahre**
- **~ 50 % ≥ 65 Jahre**
- **~ 35 % ≥ 75 Jahre**

- **Vorfalldort:**
 > 80 % im Wohnbereich in
 Ein- und Mehrfamilienhäuser

- **2 Fälle* mit Rauchwarnmelder**
 *Auswertung 2017-2022, österreichweit



Zahlen, Daten, Fakten - Niederösterreich

Zeitraum 2014 - 2021

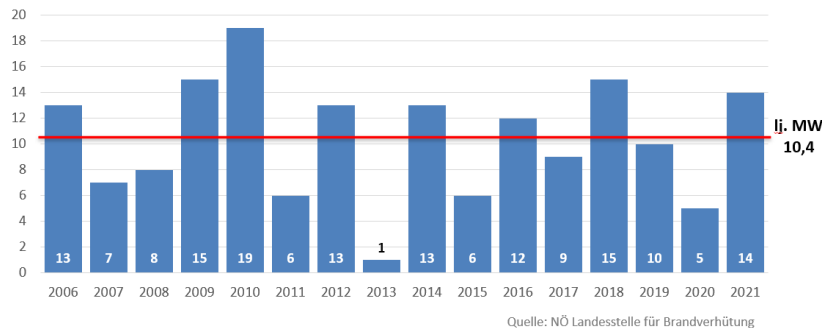
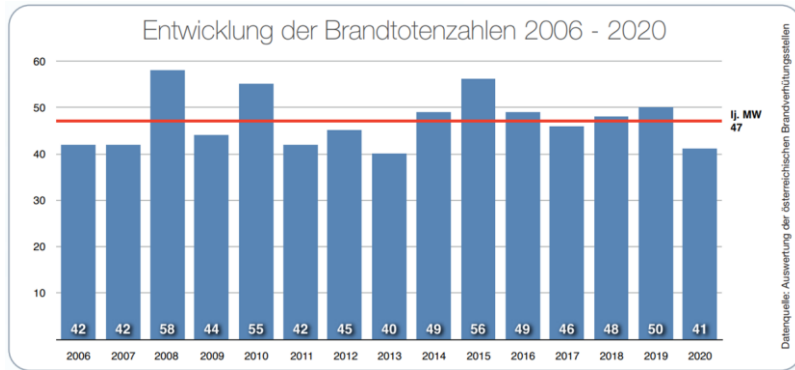


Landesstelle für Brandverhütung
des Bundeslandes NÖ

Ursache	Todesopfer
Zigarette	23
Kerze	12
Brandbeschleuniger (Suizid)	9
Essen auf Herd	5
Einheizvorgang	5
Heißenarbeiten	5
Nachttischlampe	4

Ursache	Todesopfer
Gasexplosion	3
Elektrischer Heizstrahler	2
Elektrischer Defekt	2
Blitzschlag	1
Heizung defekt	1
Akku	1
Heizdecke	1

„Rauchwarnmelder-Effekt“ und Conclusio



*Im Idealfall könnten rund 50 %
rechtzeitig gewarnt werden!*

*Empfehlung an die Zielgruppe 65+:
Rauchwarnmelder nachrüsten!*



Landesstelle für Brandverhütung
des Bundeslandes NÖ

Ihre Fragen?

www.brandverhuetung-noe.at